

Уважаемые родители! Предлагаем вам рекомендации по организации досуга
детей в период дистанционного обучения

Дата: 18.05.2020

Класс: Класс: 4А

Воспитатель ГПД: Михайлова В.Б.

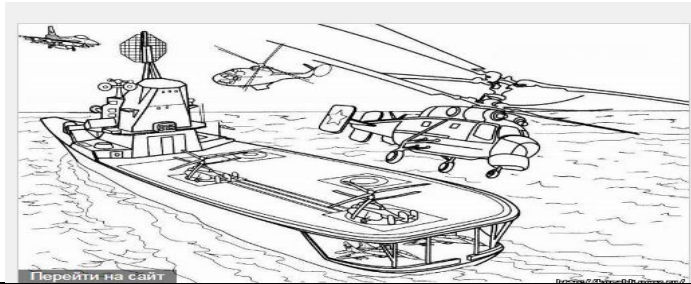
Виды деятельности	Материалы, задания
«Читаем вместе»	Алексин А. «В стране вечных каникул»
«Играем»	Конкурс для детей "Конфета на удочке" Описание игры: К фантику конфеты привязать конец лески (вместо крючка). С помощью удочки подтягиваем конфету ко рту, разворачиваем ее (не помогая руками!) и съедаем. Кто быстрее это сделает - тот выигрывает. Игра развивает: Координация Ловкость
«Рисуем»	Встреча с пришельцами. Рисуем инопланетян.
«Размышляем»	Условие: В темной кладовке в непрозрачном мешке лежат одинаковые по размеру шарики: 17 красных, 12 синих, 7 зеленых, а также одинаковые по размеру кубики: 7 фиолетовых и 4 желтых. Профессор попросил Юру принести ему 3 фиолетовых кубика. Вопрос: Какое наименьшее количество предметов Юра должен достать из мешка, не заглядывая в него, чтобы среди них наверняка было 3 фиолетовых кубика?

Дата: 19.05.2020

Класс: 4 а

Воспитатель ГПД: Толстихина Вера Ивановна

Виды деятельности	Материал, задание
Читаем	Е.Вептистов «Приключения электроника»
Играем	Настольная игра «80 дней вокруг света» В этой игре всем участникам предоставляется возможность пуститься в кругосветное путешествие. На большой карте (игровом поле) устанавливаются поезда и корабли. Игроки получают карточки с заданиями, согласно которым им придется прокладывать маршруты своего путешествия. Цель игры – распланировать оптимальный маршрут путешествия и завершить его первым. Такое развлечение

	<p>подойдет детям от 10 лет и старше.</p>
Рисуем	<p>Рисуем корабли</p> 
Размышляем	<p>Загадки</p> <p>В квартире нашей – робот. У него – огромный хобот. Любит робот чистоту. И гудит, как будто «ТУ». Он охотно пыль глотает, не болеет, не чихает. (Пылесос)</p> <p>Одной рукой – тебя встречает, другой рукою – провожает. (Дверь)</p> <p>Папа, мама! Посмотри — полюс северный внутри! Там сверкает снег и лед, там – сама зима живет. (Холодильник).</p> <p>На шесте стоит дворец, Во дворце живет певец. (Скворец)</p> <p>Я – вроде сосен, вроде ёлок, Но зимою – без иголок. (Лиственница)</p> <p>Как у нашей Аллочкии ниточка на палочке. Палочка – в руке, а ниточка – в реке. (Удочка)</p> <p>На нашей крыше верхолаз ловит новости для нас. (Антенна)</p> <p>Я молча гляжу на вас всех. Вы смотрите все на меня. С веселыми – вижу я смех, С печальными – плачу и я. Вы видите правду, пока Я дома, на вашей стене. Увидит старик — старика, Ребенок — ребенка во мне. (Зеркало)</p>

Дата: 20.05.2020

Класс: 4а

Воспитатель ГПД: Михайлова В.Б.


Виды деятельности	Материалы, задания
«Читаем вместе»	Аксаков С. «Аленький цветочек»
«Играем»	<p>«Несмеяна»</p> <p>Описание игры: Выбирается один участник - принцесса Несмеяна, которая садится на стул перед остальными ребятами. Цель остальных участников - насмешить "принцессу", не прикасаясь к ней при этом. Рассмешивший ее участник сам становится Несмеяной.</p>
«Рисуем»	Олимпийские игры в Древней Греции. Вспомните творчество Ф.Решетникова «Древнегреческий праздник»


«Размышляем»	<p>Условие: Бабушка Алисы хочет купить страуса за 50 золотых монет. Она положила 5 монет в банк под проценты. Каждый месяц банк прибавляет к вкладу бабушки две золотые монеты. Кроме того, банк добавляет по одной монете за каждые десять монет, хранящихся в банке в течение предыдущего месяца. Вопрос: Через какое минимальное количество месяцев бабушка сможет купить страуса?</p>
--------------	---

Дата: 21.05.2020

Класс: 4 а

Воспитатель ГПД: Толстихина Вера Ивановна

Виды деятельности	Материал, задание
Читаем	Марина Бородецкая «Последний день учения»
Играем	<ul style="list-style-type: none"> • Вокруг света <p>Игра в города поможет лучше освоить географию. Для этого занятия хватит двух-трёх человек. Один из участников называет город. Задача остальных – вспомнить города, названия которых начинается с последней буквы предыдущего города. При этом следует избегать наименований, заканчивающихся на мягкий и твёрдый знак. Если к игре подключаются младшие дети, то можно упростить правила и вместо городов называть любые слова. Для игроков постарше правила можно усложнить, предложив называть, например, только столицы или только города Южного полушария</p>
Рисуем	<p style="text-align: center;">Безопасное лето</p> 
Размышляем	Кроссворд «Игры с мячом»



По горизонтали: 3. Спортивная игра с мячом овальной формы. (Регби.) 6. Спортивная игра в мяч, который бросают в специальное приспособление на столбе. (Баскетбол.)


По вертикали: 1. Спортивная игра в мяч, при которой используется ракетка. (Теннис.) 2. Спортивная игра в мяч, который бросают через сетку. (Волейбол.) 4. Спортивная командная игра на льду. (Хоккей.) 5. Спортивная игра в мяч ногами. (Футбол.)

Дата: 22.05.2020

Класс: 4 а

Воспитатель ГПД: Толстихина Вера Ивановна

Виды деятельности	Материал, задания
Читаем вместе	Марина Бородицкая «Последний день учения»
Играем	<p><u>Поиски колокольчика</u></p> <p><u>Подготовка.</u> На каждый из двух стульев, расстояние между которыми 8-10 шагов, кладут по колокольчику. Возле каждого из них становится играющий с завязанными глазами.</p> <p><u>Содержание игры.</u> По сигналу играющие должны обойти справа стул товарища, возвратиться на своё место и позвонить в колокольчик.</p> <p>Побеждает тот, кто раньше зазвонит колокольчиком.</p> <p><u>Правила игры:</u> 1. Игра начинается по сигналу руководителя. 2. Задевать стулья нельзя. 3. Обходить стул можно только в указанном направлении.</p> <p>Игру можно проводить командами</p>
Рисуем	Рисуем космонавта



Размышляем

Ребус



Ответ: картина